



Kintone α

取扱説明書

品番 TA-K005

保管用・保証書付き

このたびは、kintone α をお買い上げいただき、まことにありがとうございます。

- ・取扱説明書をよくお読みのうえ、正しくお使いください。
- ・保証書はお買い上げ日などのご記入を確かめ、本品箱内に同梱されている納品書・取扱説明書とともに大切に保管してください。

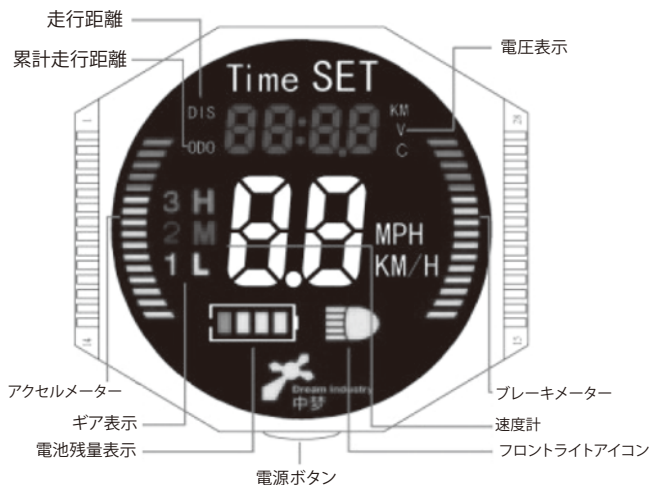
■ご使用の前に

より安全にご利用いただく為に、ご使用前にこの説明書をよくお読みください。
お読みになった後も保管してください。

各パーツ説明



液晶ディスプレイ



1. ディスプレイ表示

電源ボタン : 長押しで電源がONになります、ギアや走行距離の表示切り替えをこのボタンで行います。

電池残量表示 : 本体の電池残量を表示します。

速度計 : 走行中の速度を表示します。

ギア表示 : 1L~3Hギアの調節が可能です、ギア1Lが低速モード、ギア3Hが高速モードとなります。
ギアの調節は電源ボタンで切り替えます。


DIS : 区間走行距離を表示します、電源を切るとリセットされます。

ODO : 累計走行距離を表示します、こちらはリセットはできません。


TIME : 区間走行時間を表示します、電源を切るとリセットされます。


2. 走行中のアイコン表示

電動キックボードの状態を示すマークが表示されます。

【】: アクセル使用


【】: ブレーキ使用中

【】: 低速走行スイッチ


【】: クルーズコントロール

3. エラーアイコン表示

キックボードに異常があると異常を知らせるアイコンが表示されます。

【】: コントロールエラー

【 ! 】: ブレーキの異常

【】: モーターエラー

【】: スロットルエラー

△異常が見つかった際、ただちに使用を中止して表示されたマークをご確認の上カスタマーにご連絡ください。

4. ボタン操作方法

液晶ディスプレイの下に電源ボタンがあります。「」マークが目印です。

電源ON/OFF : 電源ボタン長押しで電源がONになります、もう一度長押しで電源がOFFになります。

フロントライト : 電源の入っている状態で短く3回連続で押すと前方のライトが点灯します。もう一度3回連続で押すとライトが消えます。

ギア切り替え : ゆっくりと一回ずつ電源ボタンを押すと1~3までギアを切り替えられます。

DIS / V / ODO : 電源ボタンを短く2回押すと、機能表示の項目が「走行距離」「電圧」「累計走行距離」で切り替わります。

5. 充電方法



充電アダプターとコンセントを繋げて、キックボード電源ボタンの下にある端子に充電器をさして充電をおこなってください。

△:こちらの充電器は、Kintone α専用充電器となります。他社製品の充電器を使用しての充電はおやめください。

充電の仕方

- 充電器差込口に充電コネクタをさします。
- 充電器のプラグを、一般的なコンセント (AC100~24V) にさしてこみます。
充電器のランプが緑に点灯すれば充電が完了したことを示します。
- 充電完了後は、まずコンセントからプラグを抜いてから本体に差し込んだコネクタを取り外します。




ハンドル



△ハンドルをはめ込む際、無理に押し込まないように注意してください故障の原因になります

ハンドル取り付け



スタンドの取り付け



スタンドは、前輪側のボード裏に取り付けてあります。



付属の六角レンチで取り外すことができます。

折りたたみ方法

たたみ方



- 1、前輪側にあるレバーを手前に引いてください。レバーが硬い場合は、無理に引かず少しタイヤを動かしたりしながら手前に引いてください。
- 2、前のフレームを倒してカチッと音がしたら折りたたみ完了です。

開き方



- 1、閉じた状態で折りたたみ用のレバーを引きます。固定していた部分が緩むので手を挟まないように注意してください。
- 2、スクーターのボード部分をおさえながらフレームをあげてください。

△折りたたみの際、指を挟まないように注意してください。

メンテナンスについて

- この製品は、リチウムイオン電池を搭載しています。長時間使用されない場合も、月に一度は充電してください。長時間充電されない、耐用年数や電池寿命に悪影響があります。
- 前輪や各部の緩みは運転時に危険を及ぼします、週に一度は、前後輪のネジやカバーが緩んでいないか確認をしてください。
- 緩んでいた場合はすぐに締め直してください。
- 日常の手入れは、乾いたタオルで本体やベアリング、電気機器部分を拭き、汚れを落とし、綺麗に保ってください。

安全上の注意事項

- この製品は一人用です。複数の人や物を乗せて運ぶことは禁じられています。
 - 乗車の際は、必ずヘルメットを着用してください。
 - お酒を飲んだあと、薬を服用後の使用はおやめください。
 - 初めてお使いになる場合は、車が来ない場所で十分に練習して、加速や減速、バランスの取り方など運転技術を身につけてから道路を運転するようにしてください。
 - ケガの原因となりますので、片手運転や手放し運転はおやめください。
 - 動作中に電源を切らないでください。
 - 危険な道や、道路交通法上違反となる道での運転はおやめください。
 - 乗車中はきちんと両足を寄せ、決して高速運転中に飛び乗らないでください。
 - 運転中に障害物があった場合、必ず減速して避けるか降りて押してください。
- 3cm以上の段差や障害物、また、幅3cm以上の溝を乗り越えることは、運転者のケガや製品の破損の原因となりますので絶対におやめください。
- 路面がぬれていたり、油や雪で覆われている場合は走行しないでください。
 - 電気システムの故障の原因となりますので、深さ5cm以上の水に浸さないでください。
 - 運転時に毎回、ブレーキの確認をしてください。
 - ブレーキに異常がある場合は、ただちに使用を中止し適正修理を行うかお近くの取扱店にご相談ください。
 - この製品は屋外の広い場所でご使用ください。
 - 本製品は、公道では使用できません。必ず公園や私有地で使用してください。
 - クッションフロアやフローリング、その他柔らかい床などでご利用されますとタイヤの跡がつくことがあります。ご注意ください。

電池と充電器について

- Kintone αは、付属の充電器を使用し、他社の充電器で充電したり、他社の電池を充電する為に当製品の充電器を使用したりしないでください。
- 正常に充電できない場合は、ただちに使用を中止しカスタマーサービスへご相談ください。
- 初回の充電は、8時間かかります。
- 長期間使用されない場合は、少なくとも月に一度は充電してください。
- 長期間通電しないと充電ができなくなります。

製品スペック

電動キックボード KINTONE α	
折りたたみサイズ	:1040×430×230mm
使用時サイズ	:930×430×1040mm
重量	:9kg
フレーム	:アルミ
タイヤ	:5.5inch
走行距離	:8～10km
登坂可能傾斜	:25度まで
最高速度	:25km/h
ギア	:3段階
電池	:リチウムイオンバッテリー
最大体重	:125kg
電圧	:24V
バッテリー容量	:4.4Ah
動作性能	:300W 瞬間出力 500W
充電時間	:4時間

販売業者 :株式会社 KINTONE
茨城県常総市水海道山田町4555
ホームページ:<https://kintone.mobi/>

KINTONE専用サポートダイヤル
TEL:050-1743-9444 (平日10時～18時)

<無料修理規定>

1. 初期不良はお買い上げから1週間以内にお買い上げ頂いた店舗（公式通販及び取扱店代理店店舗様）にまずはご連絡頂き、保証書記載の住所へ着払いでご返送頂ければ新品交換致します。

- ・その際取扱説明書兼保証書とお買い上げ頂いた店舗様発行のお買い上げ明細（レシート等）を必ず同梱してください。
- ・購入明細の同梱が無い場合は弊社で確認が取れませんので、そのまま着払いにてご返送させて頂く場合がございます。
1週間以降の不具合につきましては本書の無料保証規定に従います。

2. 取扱説明書、別途封入の本体貼り付けラベル等に記載の注意書きに従った状態で使用し、保証期間内に故障した場合は無料修理を承ります。

- ・お買い上げ頂いた店舗（公式通販及び取扱店代理店店舗様）にまずはご連絡頂き、保証書記載の住所へお送りください。
※返送の際の送料は誠に申し訳ございませんがお客様ご負担となります。
- ・必ず取扱説明書兼保証書と、お買い上げ頂いた店舗様のお買い上げ明細（レシート等）を必ず同梱してください。
購入明細の同梱が無い場合は確認が取れませんので、そのまま着払いにてご返送させて頂く場合もございます。
- ・ご返送頂いた商品を弊社にて無料修理規定内と診断した場合、交換・修理とさせて頂きます。
※お預かりしました商品のご返却にかかる送料は弊社が負担いたします。
※保証期間が過ぎた修理品の送料は往復共にお客様負担となります。
修理不可能な場合は同等商品（機能・性能において同等の再生品もしくは中古品を含むものとする）を有償交換いたします。
- ・修理期間
故障箇所や状況によって異なりますが、有償対応の修理期間を1ヶ月以上頂く場合がございますので予めご了承ください。

3. 保証期間内でも次の場合には原則として有料にさせていただきます。

- ・使用上の誤りによる損傷
- ・お買い上げ後の取付場所の移設、輸送、落下などによる故障及び損傷
- ・火災、地震、水害、落雷、その他天災地変及び公害、塩害、ガス毒（硫化ガスなど）、異常電圧、指定外の使用電源（電圧、周波数）などによる故障及び損傷
- ・車両、船舶などに搭載された場合に生ずる故障及び損傷
- ・一般家庭用以外（例えば業務用など）に使用された場合の故障及び損傷
- ・腐食、経年劣化による故障及び損傷
- ・タイヤ及び塗装の摩耗や打痕による損傷
- ・本書のご添付がない場合
- ・本書にお買い上げ年月日、お客様名、販売店名の記入のない場合、あるいは字句を書き換えられた場合

4. 本書は再発行いたしませんので大切に保管してください。

※お客様にご記入いただいた個人情報（保証書控）は、保証期間内の無料修理対応及びその後の安全点検活動のみ利用します。

※この保証書は、本書に明示した期間、条件のもとにおいて無料修理を保証するものです。

従って、この保証書によって、保証書を発行している者（保証責任者）、及びそれ以外の事業者に対するお客様の法律上の権利を制限するものではありませんので、保証期間経過後の修理についてご不明の場合は、お買い上げの販売店にお問い合わせください。